

Инструкция по использованию PROMOBOT TELEOP

Требования к рабочему месту оператора:

1. Компьютер с доступом в интернет;
2. Браузер Chrome с установленным расширением [Screen Capturing](#) (или иной браузер, поддерживающий данное расширение);
3. Вебкамера;
4. Микрофон.

Начало использования:

1. В браузере открыть страницу: <https://teleop.promo-bot.ru>
2. Ввести логин пароль;

После подключения оператора на экране робота появится соответствующее уведомление:



Чтобы завершить сеанс закройте все активные вкладки со страницей телеприсутствия или окно браузера.

Окно оператора:




Элементы экрана:



Экран изображения оператора показывает видеопоток с вебкамеры оператора.



Экран трансляции с робота выводит изображение с вебкамеры робота. **Важно!** См. п.1. раздела Примечания!



Status: Состояние батареи на работе.
idle

Name: КРАСАВЧИК
Biometry:
id: 21
Gender: Male
Age: 46

Отображение информации, которую робот получил при распознавании главного пользователя.

Оператор может общаться с пользователем с помощью микрофона или произносимых роботом фраз.

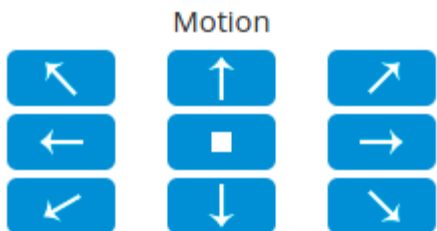
Operator mic on/off Включение/отключение микрофона оператора:



Отмена воспроизведения текста на работе. **(если текст не отправлен, произойдёт его воспроизведение)**



Отправка текста на работа.



Motion

Кнопки управления движением робота. Для передвижения нажмите клавишу направления. Центральная кнопка осуществляет экстренное торможение робота.

Кнопки работают только в режиме «молчания». Важно! См. п.2. раздела Примечания!

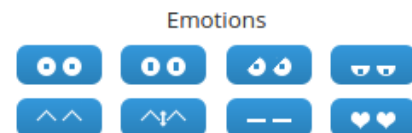


Бегунок управления скоростью передвижения робота.



Head control

Кнопки управления движением головы.



Emotions

Кнопки вывода эмоций на лицевом дисплее робота.

Вызов оператора с робота:

1. Кнопкой. Через иконку на работе

Кнопка появляется при нажатии кнопки меню на «главном» экране робота.



2. Голосом. Для этого необходимо создать правило в Лингвобазе и использовать действие для вызова оператора: teleor:call

При вызове оператора, в окне браузера появляется предупреждение о вызове, сопровождающееся звуковым оповещением. Оповещение отображается 15 секунд, если за это время оператор не успеет принять вызов, то вызов будет завершен.

При нажатии кнопки «Принять» на экран робота будет выведен поток с вебкамеры оператора.

Решение проблем:

1. При возникновении проблем обновите страницу (нажать F5).
2. Если обновление не помогло: следует нажать комбинацию клавиш: Ctrl+Shift+R.

Примечания:

1. Для полноценного функционирования видеотрансляции с камер робота, необходимым условием является интернет доступ к ресурсам 46.4.94.90:80 и 46.4.94.90:443.
2. Так как у камеры ограничен обзор, и в режиме «молчания» отключаются УЗ датчики, робот перестает определять препятствия и реагировать на них, рекомендуется использовать кнопки передвижения только если вы точно уверены в маршруте робота, т. е. ему хватит места для маневров и движения, в любом другом случае использовать движение роботом строго не рекомендуется! **Все действия вы совершаете на свой СТРАХ и РИСК.**
3. Подключение может не всегда срабатывать корректно (выдавать ошибки), так как используется стороннее **расширение**, которое **сильно зависит от стабильности интернета.**